

Instrukcja bezpieczeństwa dla produktu FUCHS SILKOLENE E10 PROTECTOR

Identyfikacja i zastosowanie

- **Nazwa produktu:** FUCHS SILKOLENE E10 PROTECTOR
 - **Zastosowanie produktu:** Środek smarny
-

Zagrożenia

- **Klasyfikacja:** Produkt został sklasyfikowany jako stwarzający zagrożenie.
 - **Opis zagrożeń:**
 - Działa drażniąco na skórę.
 - Powoduje poważne uszkodzenie oczu.
 - Połknięcie i dostanie się przez drogi oddechowe może grozić śmiercią.
 - Dłuższy kontakt ze skórą może powodować zapalenie skóry.
 - **Uwagi specjalne:**
 - Produkt nie jest przeznaczony dla dzieci.
 - Opakowanie nie jest zabawką.
 - Unikać wdychania, kontaktu ze skórą i oczami.
-

Środki ostrożności

- **Warunki bezpiecznego przechowywania:**
 - Przechowywać w zamkniętym opakowaniu, w dobrze wentylowanym miejscu.
 - Nie podgrzewać do temperatury zbliżonej do temperatury zapłonu.
 - Chronić przed dziećmi.
 - **Bezpieczne obchodzenie się z produktem:**
 - Unikać kontaktu ze skórą i oczami.
 - Używać rękawic ochronnych z kauczuku nitrylowo-butyłowego (min. 0,38 mm).
 - Stosować ochronę oczu i twarzy.
-

- Nie jeść, nie pić, nie palić podczas pracy z produktem.
 - Myć ręce po użyciu.
-

Pierwsza pomoc

- **Wdychanie:** Zapewnić dopływ świeżego powietrza. W razie dolegliwości skontaktować się z lekarzem.
 - **Kontakt z oczami:** Przemycać dużą ilością wody przez co najmniej 15 minut. Usunąć soczewki kontaktowe, jeśli to możliwe. Skontaktować się z lekarzem.
 - **Kontakt ze skórą:** Zmyć dużą ilością wody, zdjęć zanieczyszczoną odzież. Skontaktować się z lekarzem w przypadku podrażnień.
 - **Połknięcie:** NIE wywoływać wymiotów. Wypłukać usta, nie podawać nic doustnie osobie nieprzytomnej. Natychmiast skontaktować się z lekarzem lub ośrodkiem zatruc.
-

Postępowanie w przypadku rozlania

- **Zapobieganie rozprzestrzenianiu się:**
 - Ograniczyć rozlew, jeśli to możliwe bez ryzyka.
 - Obwałować teren rozlania.
 - **Sposób postępowania z rozlanym materiałem:**
 - Zebrać substancję za pomocą materiału wiążącego (piasek, trociny).
 - Unikać przedostania się do kanalizacji i wód.
-

Postępowanie w przypadku pożaru




- **Zalecane środki gaśnicze:**
 - Dwutlenek węgla (CO₂), proszek gaśniczy, rozpylona woda lub piana odporna na alkohole.
 - **Niewłaściwe środki gaśnicze:**
 - Pełny strumień wody.
 - **Toksyczne gazy:**
-

- W wyniku pożaru mogą powstać tlenki węgla i inne toksyczne gazy.
 - **Środki ochrony dla strażaków:**
 - Używać aparatu oddechowego i pełnej odzieży ochronnej.
 - Usunąć skażoną wodę gaśniczą zgodnie z przepisami.
-

Zasady BHP

- **Środki ochrony osobistej:**
 - Rękawice z kauczuku nitrylowo-butylowego
 - Ochrona oczu i twarzy (np. gogle, przyłbice).
 - Odzież ochronna.
 - **Higiena pracy:**
 - Myć ręce po pracy z produktem i przed jedzeniem.
 - Nie przechowywać zabrudzonej odzieży.
 - Regularnie prać odzież roboczą.
-

Piktogramy i ich objaśnienia

Piktogram	Znaczenie
	Powoduje poważne uszkodzenie oczu.
	Działa drażniąco na skórę.
	Połknięcie i dostanie się przez drogi oddechowe może grozić śmiercią.